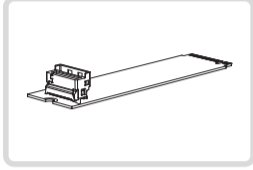
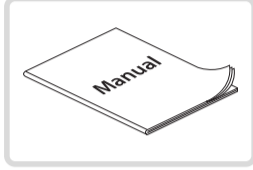


版权© ICY DOCK 中国, 保留所有权利。

1 包装内容




MB309A5转接卡



说明书

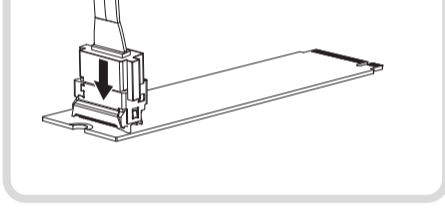
2 设备信息

▼ 前视图



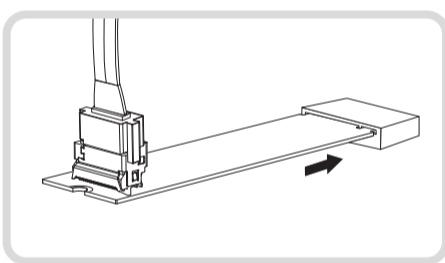
3 安装步骤

3-1



为防止 MB309A5 变形或损坏, 请务必在将其安装至主板前, 先连接 MCIO 4i 线缆

3-2



请使用主板随附的螺丝来固定 MB309A5 转接卡。具体安装步骤请参照您的主板说明书进行操作。

⚠ 注意:

- 安全第一: 在安装任何硬件之前请确保关闭所有电源并断开连接线缆以确保操作安全并保护设备不受损坏。
- 适配器操作须知: 电路板对静电极为敏感, 请务必轻拿轻放。强烈建议接触前做好接地防护, 以避免静电损坏。
- 适配器固定说明: 请使用随附螺丝将设备稳固安装到位。
- 线缆操作规范: 断开连接时, 请轻按线缆护套以松开接口卡扣, 这有助于防止对线缆或接口造成损害。
- 设备安装指引: 为确保适配器长期稳定运行, 请将其安置于安全位置, 远离磁场、高压电、阳光直射及潮湿环境。

推荐使用及兼容性说明:

为确保最佳性能与兼容性, 强烈建议将本转接卡与 ICY DOCK 认证的 MCIO 线缆及 NVMe 硬盘盒搭配使用。这可以最大限度地降低信号丢失或连接错误的风险, 尤其是在 PCIe Gen 4/5 高速运行时。

如需查看兼容的 SSD、主控卡及硬盘盒, 请访问我们的 NVMe 存储选择指南:
https://www.icydockcn.com/nvme_selection_guide.html

规格

型号	MB309A5
兼容协议	NVMe
适用装置空间	兼容主板上的M.2 M-key PCIe 2.0/3.0/4.0或5.0插槽
主机接口	1 x M.2 M-key插槽
输出接口	1 x MCIO 4i(SFF-TA-1016)
传输速率	PCIe 5.0 x4最高达128Gbps
操作系统	无限制
包装内容	设备、说明书
认证	CE, UKCA, RoHS, REACH
保修年限	2年



保修信息
[icydockcn.com/warranty](https://www.icydockcn.com/warranty)



产品信息
规格 · 数据表 · 常见问题解答

ICY DOCK保留更改产品规格、部件或配件的权利,恕不另行通知。